
































-  materiale - material
 -  descrizione e impiego - description and use
 -  colore - colour
 -  n° pezzi confezione - package items
 -  volume confezione - package volume
 -  peso confezione - package weight
 -  ricambi - spare parts
 -  vedi sezione tecnica - see technical section
 -  accessori - accessories
 -  versione con serratura, chiave rimovibile con maniglia chiusa - version with lock, removable key with locked handle
 -  versione con serratura, chiave rimovibile con maniglia chiusa e aperta - version with lock, removable key with both locked and unlocked handle
 -  senza serratura - without lock
 -  versioni a richiesta: contattare l'ufficio commerciale - versions available on request, please contact our commercial office
 -  versione elettrica - electric version
 -  versione elettropneumatica - electropneumatic version
 -  versione manuale - manual version
 -  versione manuale con ritorno automatico - automatic return version
 -  versione elettrica con ritorno automatico - electric automatic return version
 -  versione pneumatica - pneumatic version
 -  serratura fornibile a parte, chiave rimovibile in posizione di "chiuso" - lock to be supplied separately, removable key in "locked" position
 -  serratura fornibile a parte, chiave rimovibile in posizione di "chiuso" e di "aperto" - lock to be supplied separately, removable key in "locked" and "unlocked" position
 -  materiale disponibile a stock - material available on stock
 -  materiale non disponibile a stock - material not available on stock
 -  lotto minimo d'acquisto - minimum purchasing lot
- ## Sezione tecnica - Technical section
-  dima di foratura e di fissaggio - drilling and fixing template
 -  fissaggio - fixing
 -  funzionamento di base - basic functioning
 -  carico di rottura - breakup load
 -  temperatura di esercizio - working temperature
 -  micro interruttore elettrico - microswitch
 -  micro interruttore elettropneumatico - electropneumatic switch

P.119

Caratteristiche - Features

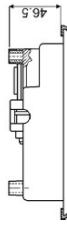
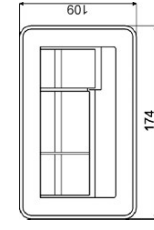
-  PA6 + FV anti-UV
-  Nero - Black
-  25 pezzi - pieces
-  35,2 dm³
-  P.119m, e, mJ1, mJ2, eJ1= 9,750 g
-  P.119pn, pnJ1, pnJ2= 11,700 g
-  2, 14, 15, 16, 18, 19, 20, 21

PA774, pag. 25

(solo per maniglie jk1 / only for jk1 handle)

Sezione tecnica - Technical section

pag. 30 - 32 - 52 - 53 - 54 - 55 - 56

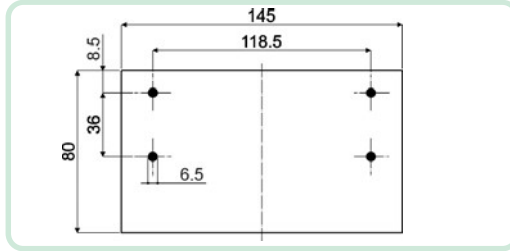


Versioni disponibili / Available versions

P.119	m	pn	e	P.119	m	J1
z	Cod.	Cod.	Cod.	z	Cod.	Cod.
A1 - 137	51231	52441	A1 - 137	69447	64399	.
A2 - 146	51231	52451	A2 - 146	69457	.	.
A3 - 150	51241	52461	A3 - 150	69467	.	.
A4 - 124	52131	52161	A4 - 124	69477	pn	J1
A5 - 501	68515	68575	A5 - 501	69487	Cod.	Cod.
A6 - 502	68525	68585	A6 - 502	69497	.	.
A7 - 250	68535	68595	A7 - 250	69507	.	.
A8 - 262	68545	68605	A8 - 262	69517	.	.
A9 - 269	68555	68615	A9 - 269	69527	.	.
A10 - 278	68565	68625	A10 - 278	69537	.	.
A11 - 156	61828	61848	A11 - 156	62109	.	.
A12 - 142	61838	61858	A12 - 142	68419	.	.
A13 - 503	62918	69469	A13 - 503	68419	.	.
A14 - 504	62928	69479	A14 - 504	68419	.	.
A15 - 505	62938	69489	A15 - 505	68419	.	.
A16 - 506	62948	69499	A16 - 506	68419	.	.
A17 - 507	62958	69509	A17 - 507	68419	.	.
A18 - 508	62968	69519	A18 - 508	68419	.	.
A19 - 509	62978	69529	A19 - 509	68419	.	.
A20 - 510	62988	69539	A20 - 510	68419	.	.
A21 - 511	62998	63158	A21 - 511	68419	.	.
A22 - 512	63008	.	A22 - 512	68419	.	.
A23 - 513	63018	.	A23 - 513	68419	.	.
A24 - 514	63028	.	A24 - 514	68419	.	.
A25 - 515	63038	.	A25 - 515	68419	.	.
A26 - 516	63048	.	A26 - 516	68419	.	.
A27 - 517	63058	.	A27 - 517	68419	.	.
A28 - 518	63068	.	A28 - 518	68419	.	.
A29 - 519	64598	.	A29 - 519	68419	.	.
A30 - 520	64598	.	A30 - 520	68419	.	.
A31 - 521	64608	.	A31 - 521	68419	.	.
A32 - 522	64618	.	A32 - 522	68419	.	.
A33 - 523	64628	.	A33 - 523	68419	.	.
A34 - 524	64638	.	A34 - 524	68419	.	.
A35 - 525	64648	.	A35 - 525	68419	.	.
A36 - 526	64658	.	A36 - 526	68419	.	.
A37 - 527	64668	.	A37 - 527	68419	.	.
A38 - 528	64678	.	A38 - 528	68419	.	.
A39 - 529	65528	.	A39 - 529	68419	.	.
A40 - 530	65538	.	A40 - 530	68419	.	.
A41 - 145	68571	.	A41 - 145	68419	.	.
A42 - 152	67721	.	A42 - 152	68419	.	.
A43 - 147	67731	.	A43 - 147	68419	.	.
A44 - 149	63131	.	A44 - 149	68419	.	.
A45 - 148	67741	.	A45 - 148	68419	.	.
A46 - 151	67751	.	A46 - 151	68419	.	.
A46 - 151	61871	.	A46 - 151	68419	.	.

Maniglie per portelloni - Handles for doors

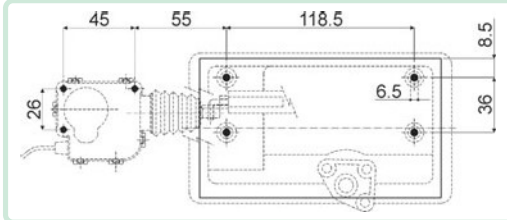
P.119



Versione manuale e pneumatica:
dima di foratura e di fissaggio
*Manual and pneumatic version:
drilling and fixing template*

Versione con attuatore -
Cod.61499 - Cod.61509
Catalogo 15B sistemi e
componenti di chiusura

*Actuator version -
Cod.61499 - Cod.61509
Catalogue 15B locking
devices and components*

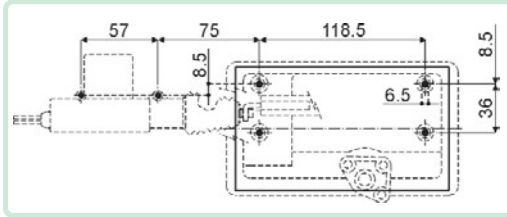


Versione elettrica:
dima di foratura e di fissaggio
Electric version: drilling and fixing template

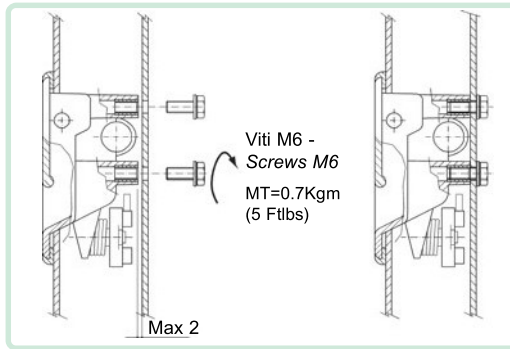
Per maggiori informazioni riguardo l'applicazione degli
attuatori sulle maniglie elettriche P119-141-178-397-400
rivolgersi al nostro ufficio tecnico all'indirizzo e-mail
info@primaindustries.it allegando progetto/applicazione.

Versione con attuatore -
Cod.66207 - Cod.66217
Catalogo 15B sistemi e
componenti di chiusura

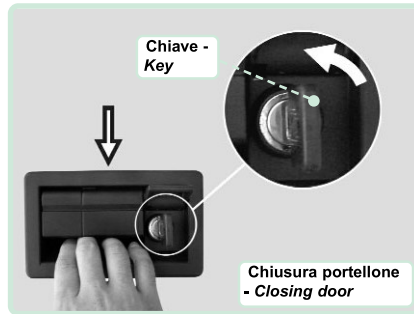
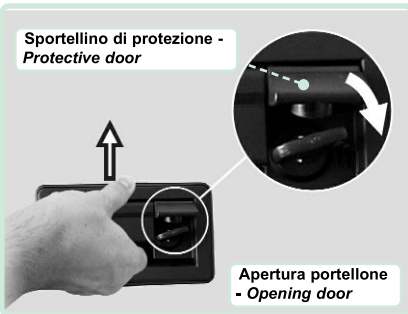
*Actuator version -
Cod.66207 - Cod.66217
Catalogue 15B locking
devices and components*



*For further informations about the application of actuators on
the electric handles P119-141-178-397-400 please contact
our technical department info@primaindustries.it annexing
your installation plan.*



Viti e rondelle non sono comprese nella
confezione
*Screws and washers are not included in
the package*



Funzionamento con chiave (foto a lato)
Funzionamento pneumatico (pag.54)
Funzionamento elettrico (pag.52 - 53)
*Functioning with key (fig. on the left)
Pneumatic functioning (pag.54)
Electric functioning (pag.52 - 53)*



Carico di rottura impugnatura = 2.000 N
Handle breakup load = 2.000 N



Temperatura di esercizio -10/+120 °C
Working temperature

Esempi d'applicazione - Examples of application

